



ISTITUTO COMPRENSIVO "PAPA GIOVANNI XXIII"

Via Villa De Felici, 11 - 65019 Pianella (PE)

Cod. Fiscale 80007950688

Tel. Presidenza 085/9720000 – Segreteria 085/9730217-085/9720356

peic81100p@istruzione.it peic81100p@pec.istruzione.it <http://www.istitutocomprensivopianella.edu.it>



I. C. - "PAPA GIOVANNI XXIII"-PIANELLA
Prot. 0012160 del 19/11/2021
A-19 (Uscita)

Pianella, 19 novembre 2021

Al personale docente dell'Istituto

E, p.c. Al Direttore SGA

Oggetto: Convocazione Collegio dei Docenti Unitario in modalità telematica.

Con la presente è convocato, per il giorno **giovedì 25 novembre 2021 alle ore 16:30**, in modalità telematica attraverso la piattaforma Cisco Webex Events, il Collegio dei Docenti Unitario per esaminare i seguenti punti all'ordine del giorno:

- 1) Lettura e approvazione del verbale della seduta precedente;
- 2) Approvazione PTOF triennio 2022/2025;
- 3) Approvazione Progetti PNSD "DDI Regioni Mezzogiorno" e "Spazi e strumenti digitali per le STEM";
- 4) Comunicazioni del Dirigente Scolastico.

N.B.: I docenti che condividono cattedra presso altro istituto avranno cura di comunicare l'assenza al Dirigente Scolastico, tramite invio telematico (peic81100p@istruzione.it).

Per poter partecipare alla video riunione, sarà necessario avere a disposizione un dispositivo (pc, tablet, smartphone) con connessione a Internet e Chrome installato. Il sistema di video conferenza non supporta gli iPad con sistema operativo iOS 13 (ultima versione).

Le seguenti istruzioni vanno eseguite:

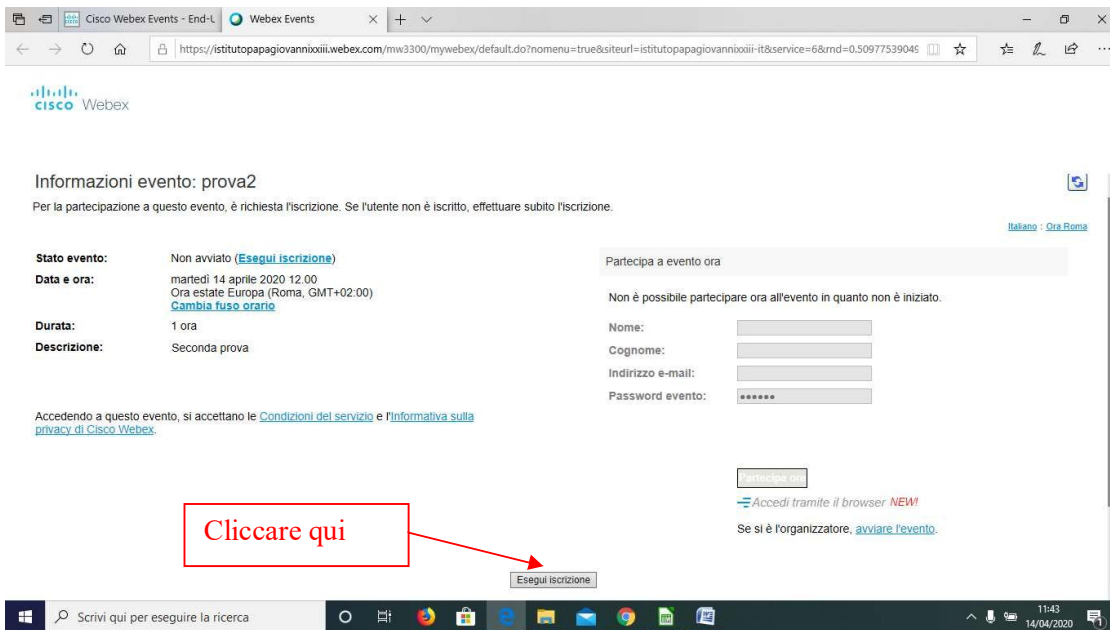
Da 1) a 4): almeno il giorno prima della riunione, in modo da verificare che tutto funzioni e non ci siano problemi tecnici (da segnalare eventualmente allo scrivente all'indirizzo peic81100p@istruzione.it);

Da 5) in poi: durante la riunione (N.B. per partecipare alla riunione il giorno e ora stabiliti, e seguire di nuovo le istruzioni al punto 3).

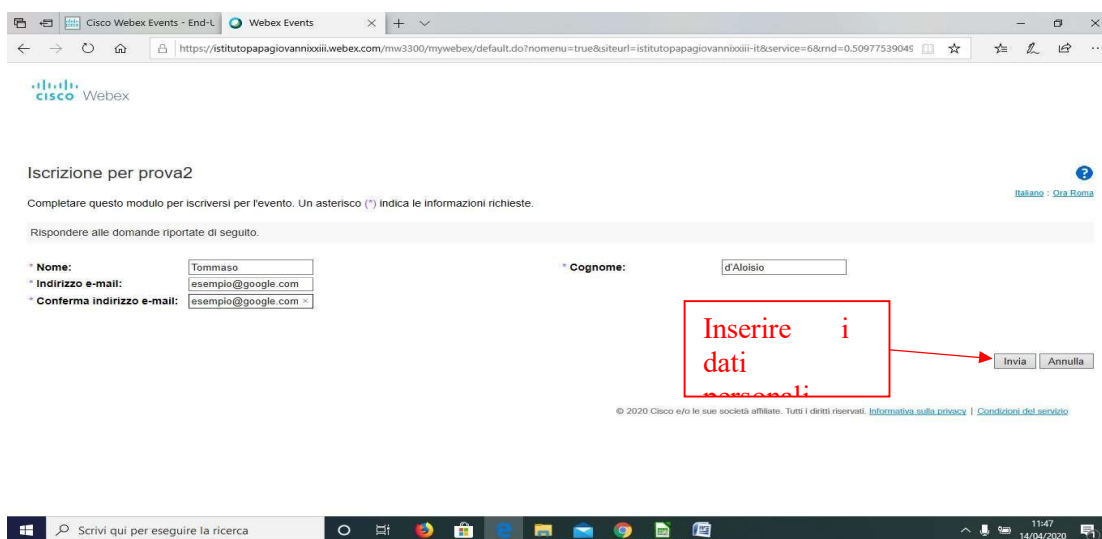
- 1) Come primo passo, cliccare sul seguente link:

<https://istitutopapagiovannixiii.webex.com/istitutopapagiovannixiii-it/onstage/g.php?MTID=e12c693dc3599200a2077c7382ac5c72a>

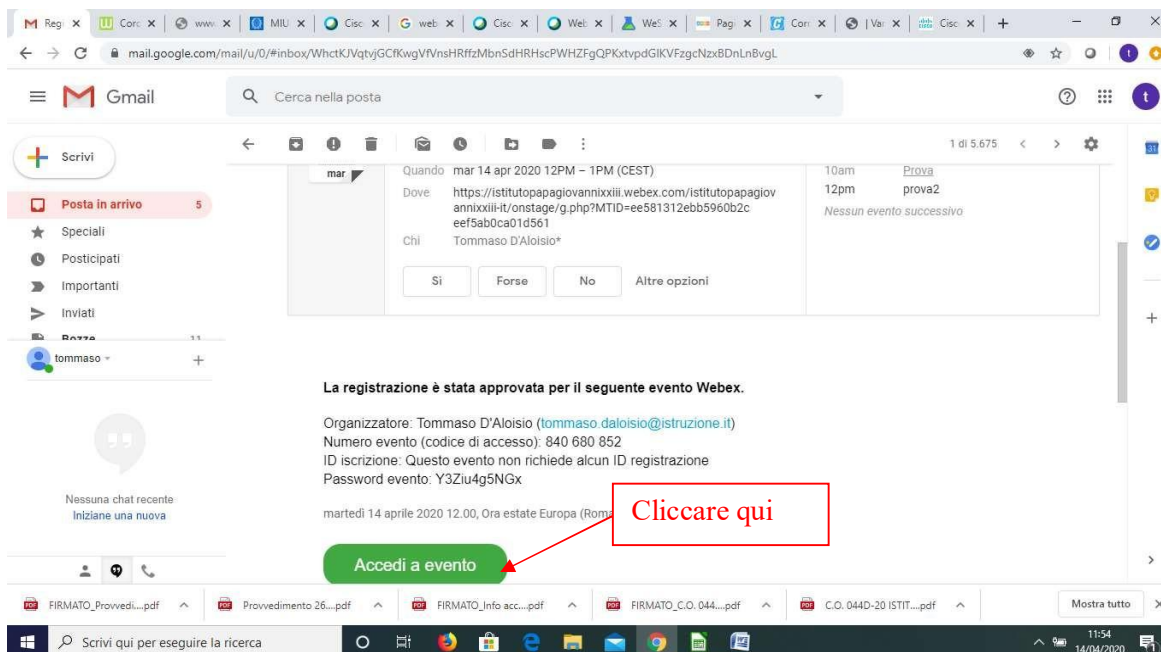
Apparirà nel browser una pagina simile alla seguente:



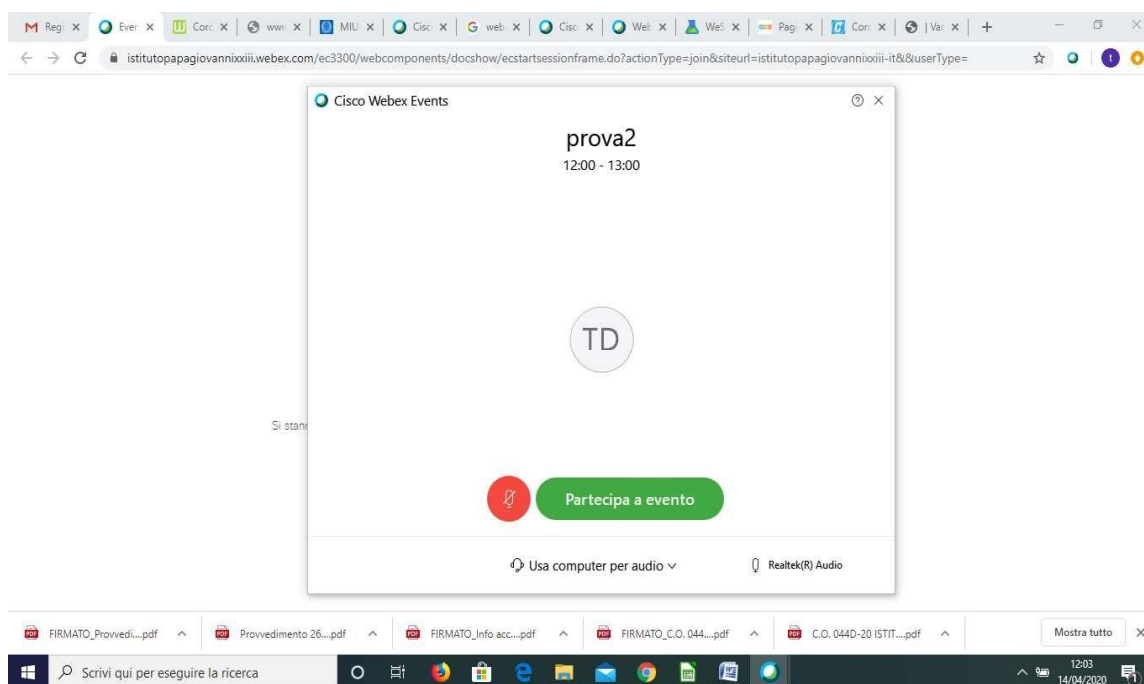
2) Sarà richiesto a questo punto di inserire Nome, Cognome, e-mail e conferma dell'e-mail, come nell'immagine seguente:



3) All'indirizzo inserito sarà recapitata un'e-mail (mittente: "messenger" e oggetto: "Registrazione approvata per il seminario web: ...", aprendola e scorrendo la pagina apparirà un pulsante verde da cliccare per accedere alla video riunione, come di seguito:



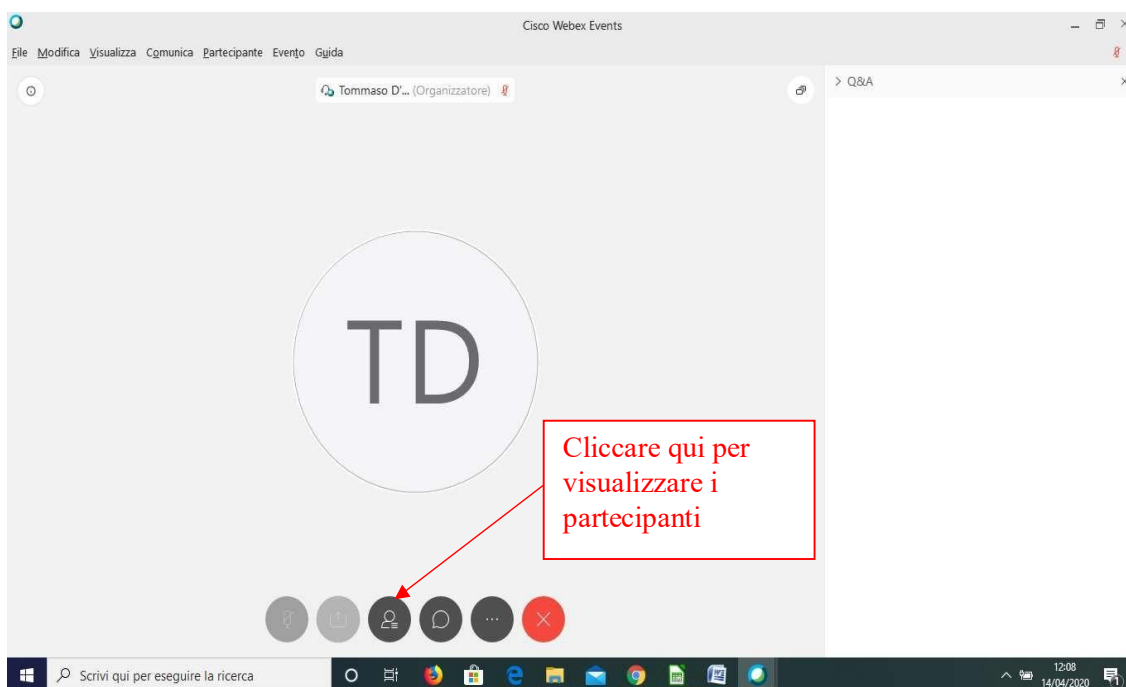
4) A questo punto potrebbe essere richiesto di installare Cisco Webex o estensioni al browser Chrome: acconsentire e lasciar installare quanto richiesto. Alla fine della procedura dovrebbe apparire una schermata simile alla seguente:



5) Cliccando su “Partecipa ad evento” si entra nella video riunione.

Tutti i partecipanti, inizialmente, avranno l’audio e il video disabilitati, per evitare problemi tecnici legati alla velocità di connessione.

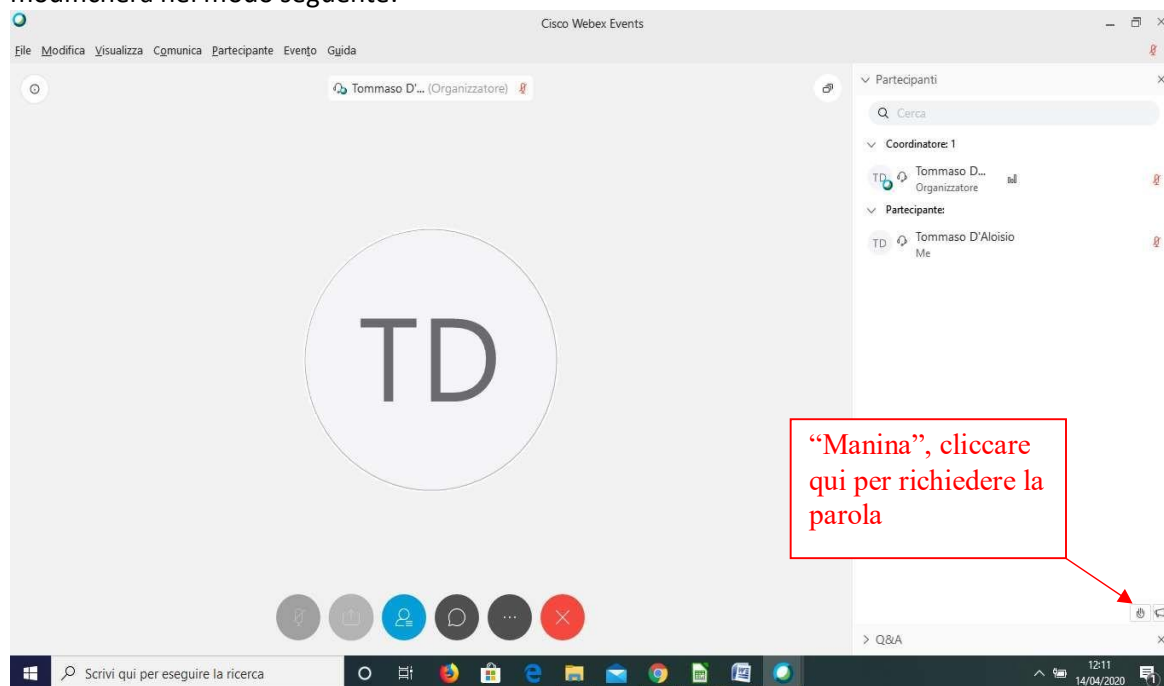
A schermo si vedrà una situazione simile alla seguente:



Se non appaiono i cerchi grigi e rossi, muovere il mouse sullo schermo.

N.B. Se si usano lo smartphone e l'app Webex, la stessa icona dell'"omino" si trova in alto a destra.

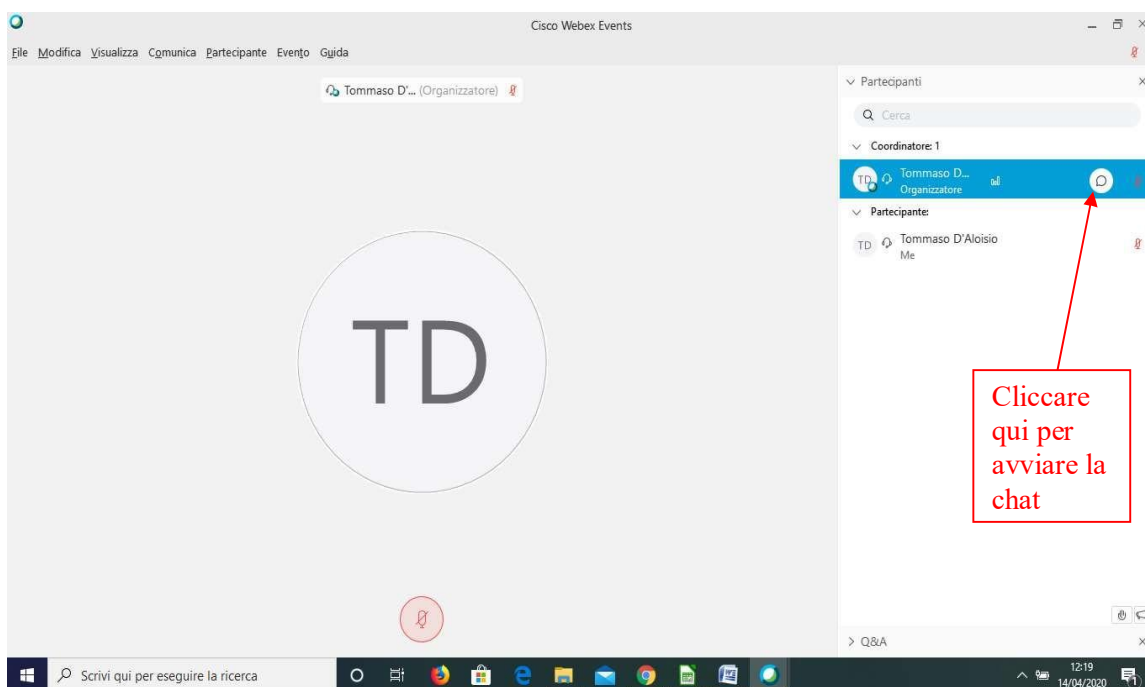
6) Cliccare a questo punto sul cerchio indicato dalla freccia rossa, diventerà azzurro e lo schermo si modificherà nel modo seguente:



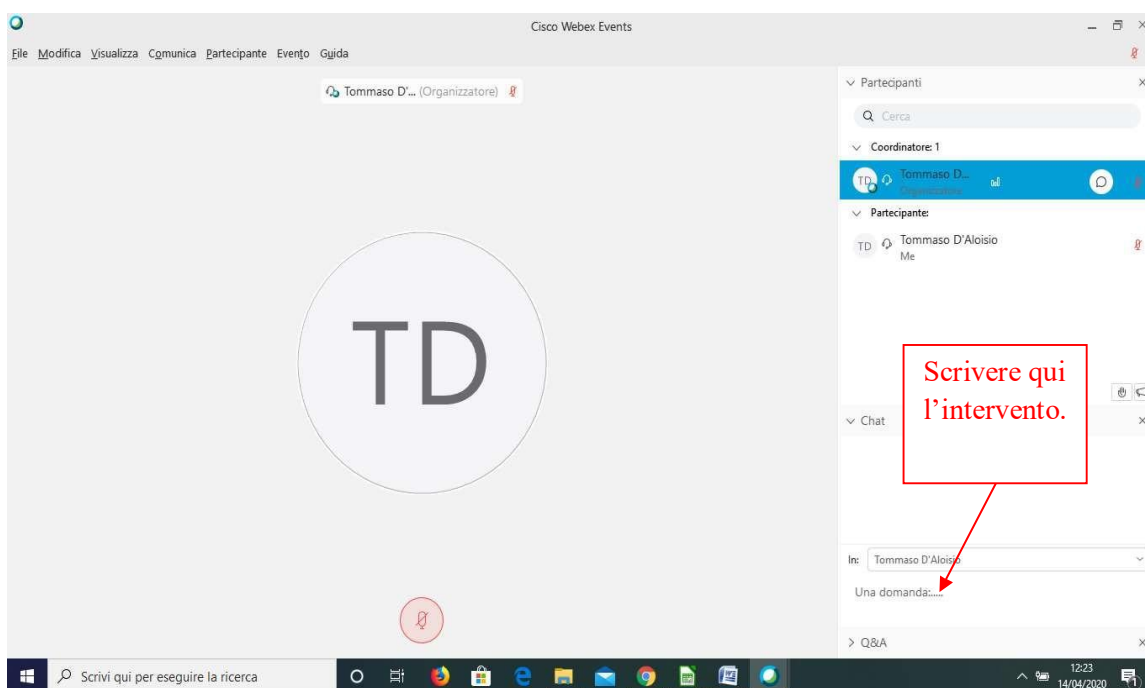
7) Per richiedere la parola cliccare sulla “manina” in basso a destra.

N.B. Se si usano lo smartphone e l'app Webex, cliccare sull'icona dell'"omino" in alto a destra e poi sulla manina in basso a destra.

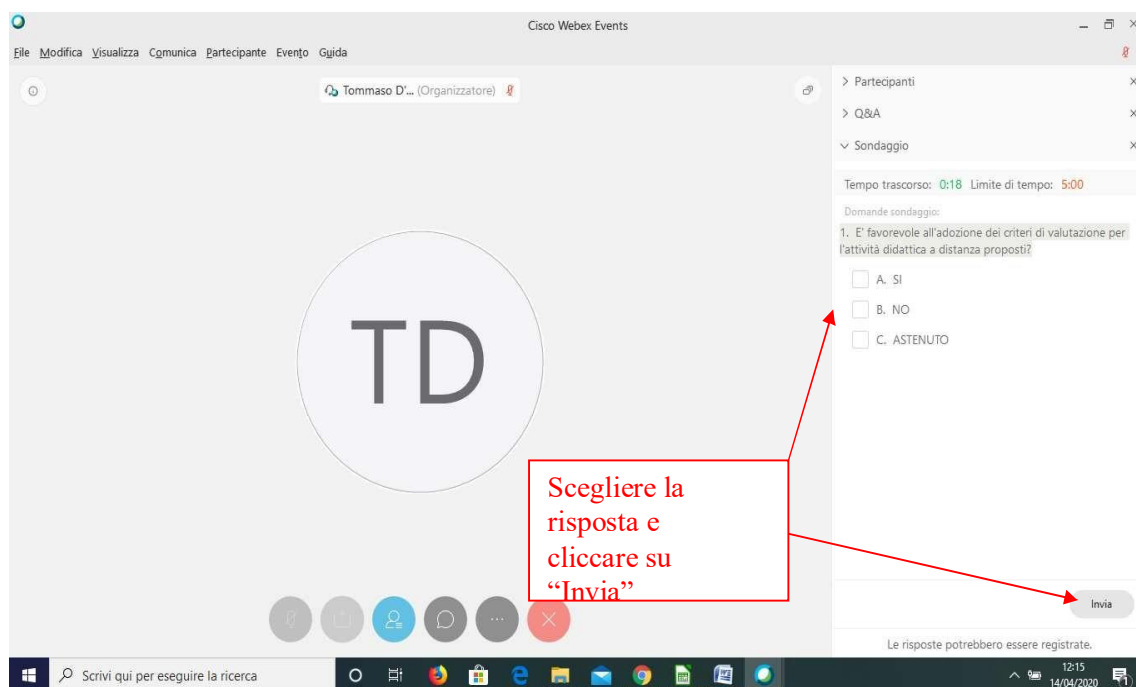
8) Ogni partecipante può sempre intervenire in chat, selezionando il coordinatore (o altra persona) e cliccando sull'icona a forma di “fumetto”:



E scrivendo l'intervento nello spazio apposito:



9) Durante lo svolgimento della riunione sarà richiesto di votare le diverse delibere, come nell'esempio seguente:



Le votazioni saranno salvate automaticamente dal sistema che renderà disponibile il numero di votanti per ogni risposta. Sarà quindi possibile acquisire e verbalizzare l'esito di ogni votazione.

10) Al termine della riunione cliccare sull'icona con la "X" per abbandonare l'aula virtuale.

Coloro i quali per problemi di connessione o di altra natura siano nell'impossibilità di partecipare alla riunione devono comunicarlo a mezzo mail all'indirizzo istituzionale della scuola prima dell'inizio della stessa.

In allegato:

- Verbale del Collegio Docenti Unitario del 28 ottobre 2021.

Cordiali saluti.

IL DIRIGENTE SCOLASTICO

Prof. Tommaso d'Aloisio