



ISTITUTO COMPRENSIVO "PAPA GIOVANNI XXIII"

Via Villa De Felici, 11 - 65019 Pianella (PE)

Cod. Fiscale 80007950688

Tel. Presidenza 085/9720000 – Segreteria 085/9730217-085/9720356

peic81100p@istruzione.it peic81100p@pec.istruzione.it <http://www.istitutocomprensivopianella.edu.it>



I. C. - "PAPA GIOVANNI XXIII"-PIANELLA
Prot. 0010868 del 20/10/2021
A-19 (Uscita)

Pianella, 20 ottobre 2021

Al personale docente dell'Istituto

E, p.c. Al Direttore SGA

Oggetto: Convocazione Collegio dei Docenti Unitario in modalità telematica.

Con la presente è convocato, per il giorno **giovedì 28 ottobre 2021 alle ore 16:30**, in modalità telematica attraverso la piattaforma Cisco Webex Events, il Collegio dei Docenti Unitario per esaminare i seguenti punti all'ordine del giorno:

- 1) Lettura e approvazione del verbale della seduta precedente;
- 2) Proposta revisione Piano di Miglioramento a. s. 2021-2022;
- 3) Protocollo Accoglienza Scuola dell'Infanzia;
- 4) Proposta Piano per l'Inclusione;
- 5) Delibera Progetti Continuità;
- 6) Delibera Progetto Orientamento;
- 7) Delibera Progetto Musicale "Let's play baby";
- 8) Delibera Accordo di Rete – "Progetto MusicalInCantiere" con Scuola capofila il Liceo Artistico Musicale e Coreutico "Misticoni Bellisario" – Pescara;
- 9) Proposta revisione del Piano Triennale dell'Offerta Formativa 2019/2022 per l'a. s. 2021-2022;
- 10) Atto di indirizzo del Dirigente Scolastico per la predisposizione del PTOF 2022/2025;
- 11) Designazione membri dell'Organo di Garanzia;
- 12) Elezione membri Comitato di Valutazione dei docenti;
- 13) Comunicazioni del Dirigente Scolastico.

N.B.: I docenti che condividono cattedra presso altro istituto avranno cura di comunicare l'assenza al Dirigente Scolastico, tramite invio telematico (peic81100p@istruzione.it).

Per poter partecipare alla video riunione, sarà necessario avere a disposizione un dispositivo (pc, tablet, smartphone) con connessione a Internet e Chrome installato. Il sistema di video conferenza non supporta gli iPad con sistema operativo iOS 13 (ultima versione).

Le seguenti istruzioni vanno eseguite:

Da 1) a 4): almeno il giorno prima della riunione, in modo da verificare che tutto funzioni e non ci siano problemi tecnici (da segnalare eventualmente allo scrivente all'indirizzo peic81100p@istruzione.it);

Da 5) in poi: durante la riunione (N.B. per partecipare alla riunione il giorno e ora stabiliti, e seguire di nuovo le istruzioni al punto 3).

- 1) Come primo passo, cliccare sul seguente link:

<https://istitutopapagiovannixiii.webex.com/istitutopapagiovannixiii-it/onstage/g.php?MTID=ecda10d645de174b4ccdb9722d0ed1bed>

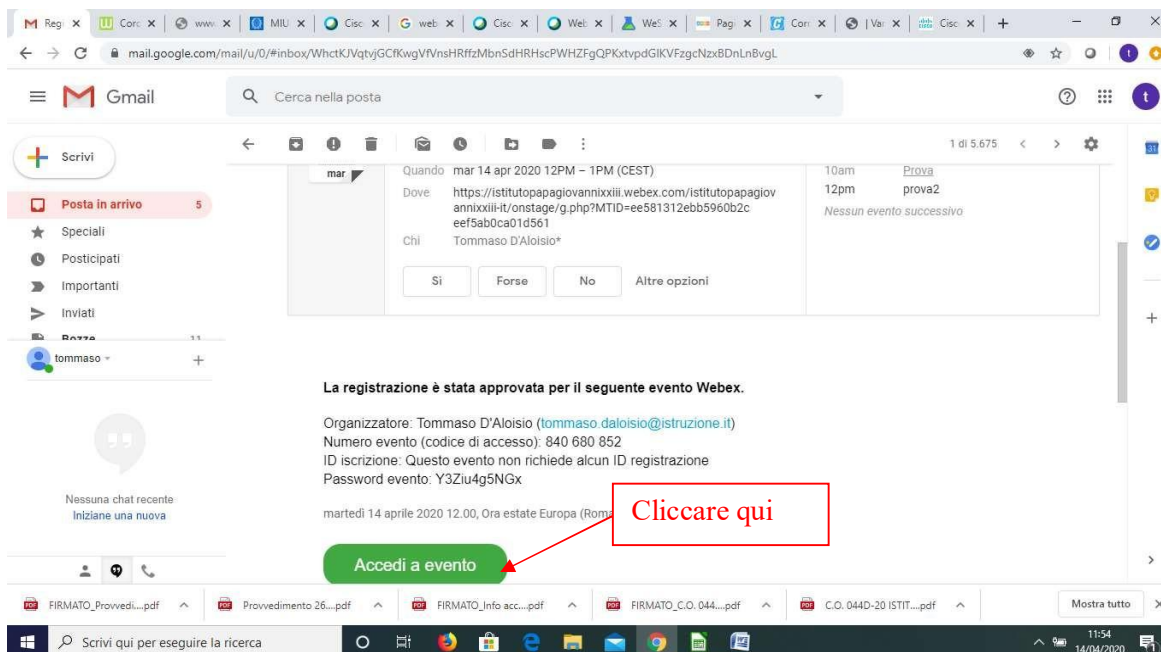
Apparirà nel browser una pagina simile alla seguente:

The screenshot shows the Cisco Webex Events registration page for an event named 'prova2'. The page is in Italian. It displays event details: 'Stato evento: Non avviato (Esegui iscrizione)', 'Data e ora: martedì 14 aprile 2020 12:00', 'Durata: 1 ora', and 'Descrizione: Seconda prova'. A red box with the text 'Cliccare qui' points to the 'Esegui iscrizione' button. Below the event details, there is a section for registration with fields for 'Nome', 'Cognome', 'Indirizzo e-mail', and 'Password evento'. A red box with the text 'Inserire i dati personali:' points to these fields. The page also includes links for 'Italiano', 'Ora Roma', and 'Accedi tramite il browser NEW!'. The Windows taskbar at the bottom shows the time as 11:43 on 14/04/2020.

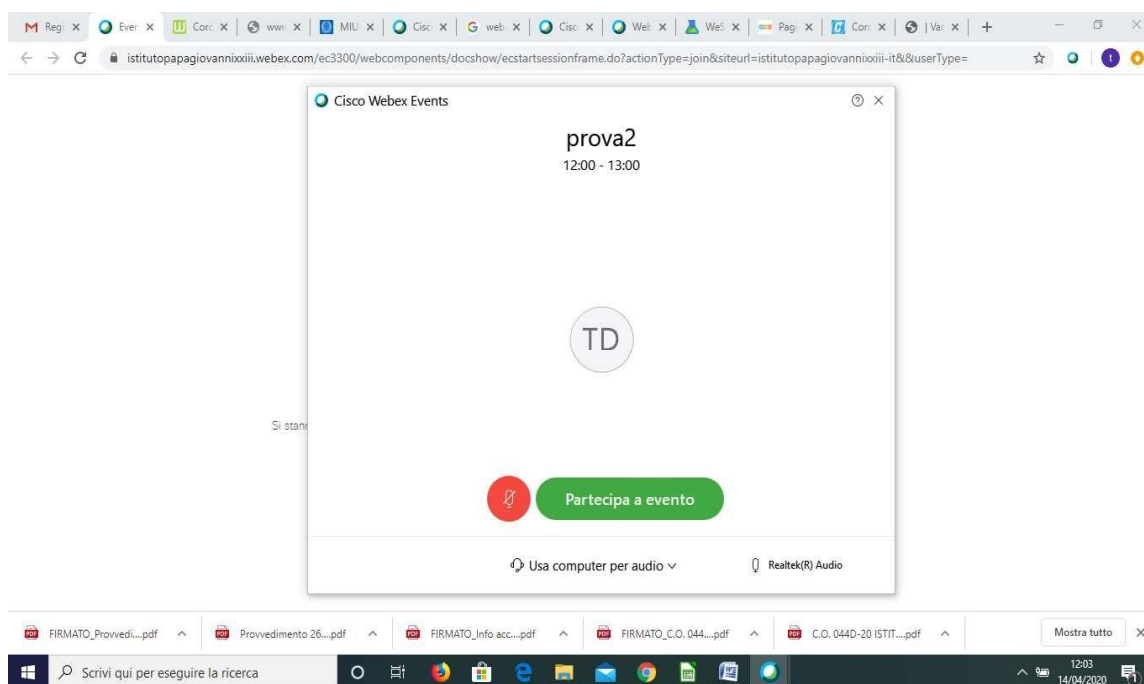
2) Sarà richiesto a questo punto di inserire Nome, Cognome, e-mail e conferma dell'e-mail, come nell'immagine seguente:

The screenshot shows the Cisco Webex Events registration page for the event 'prova2'. The page is in Italian. It displays the registration form with fields for 'Nome' (filled with 'Tommaso'), 'Cognome' (filled with 'd'Aleisio'), 'Indirizzo e-mail' (filled with 'esempio@google.com'), and 'Conferma indirizzo e-mail' (filled with 'esempio@google.com'). A red box with the text 'Inserire i dati personali:' points to the 'Indirizzo e-mail' and 'Conferma indirizzo e-mail' fields. The page also includes links for 'Italiano', 'Ora Roma', and 'Accedi tramite il browser NEW!'. The Windows taskbar at the bottom shows the time as 11:47 on 14/04/2020.

3) All'indirizzo inserito sarà recapitata un'e-mail (mittente: "messenger" e oggetto: "Registrazione approvata per il seminario web: ...", aprendola e scorrendo la pagina apparirà un pulsante verde da cliccare per accedere alla video riunione, come di seguito:



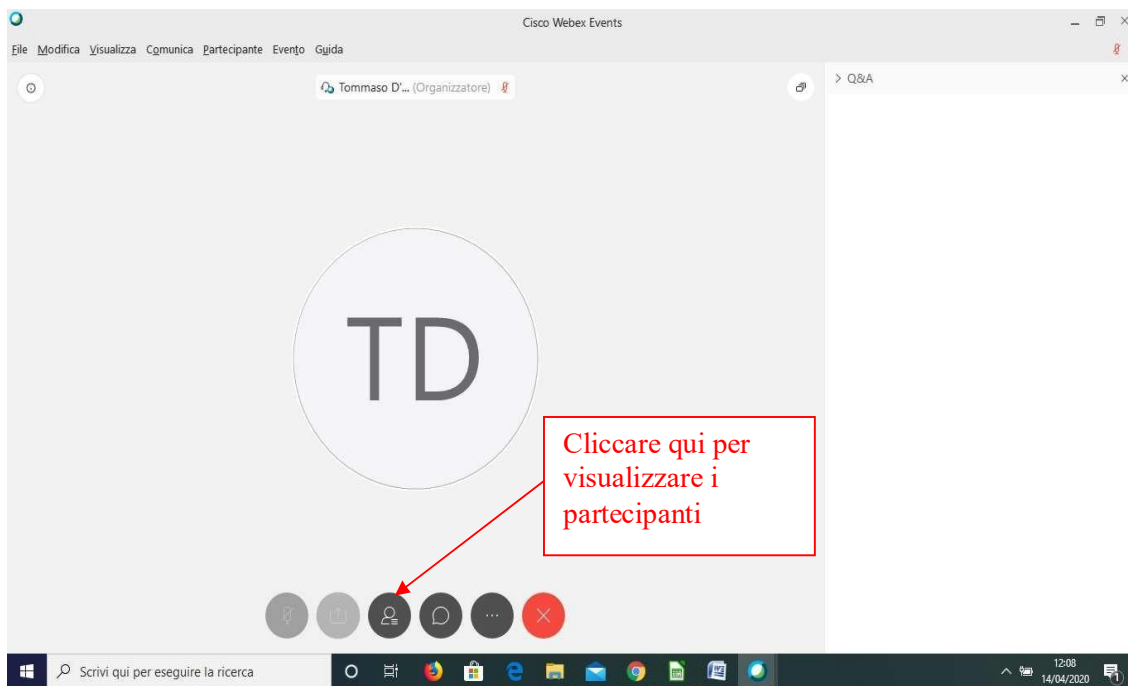
4) A questo punto potrebbe essere richiesto di installare Cisco Webex o estensioni al browser Chrome: acconsentire e lasciar installare quanto richiesto. Alla fine della procedura dovrebbe apparire una schermata simile alla seguente:



5) Cliccando su “Partecipa ad evento” si entra nella video riunione.

Tutti i partecipanti, inizialmente, avranno l’audio e il video disabilitati, per evitare problemi tecnici legati alla velocità di connessione.

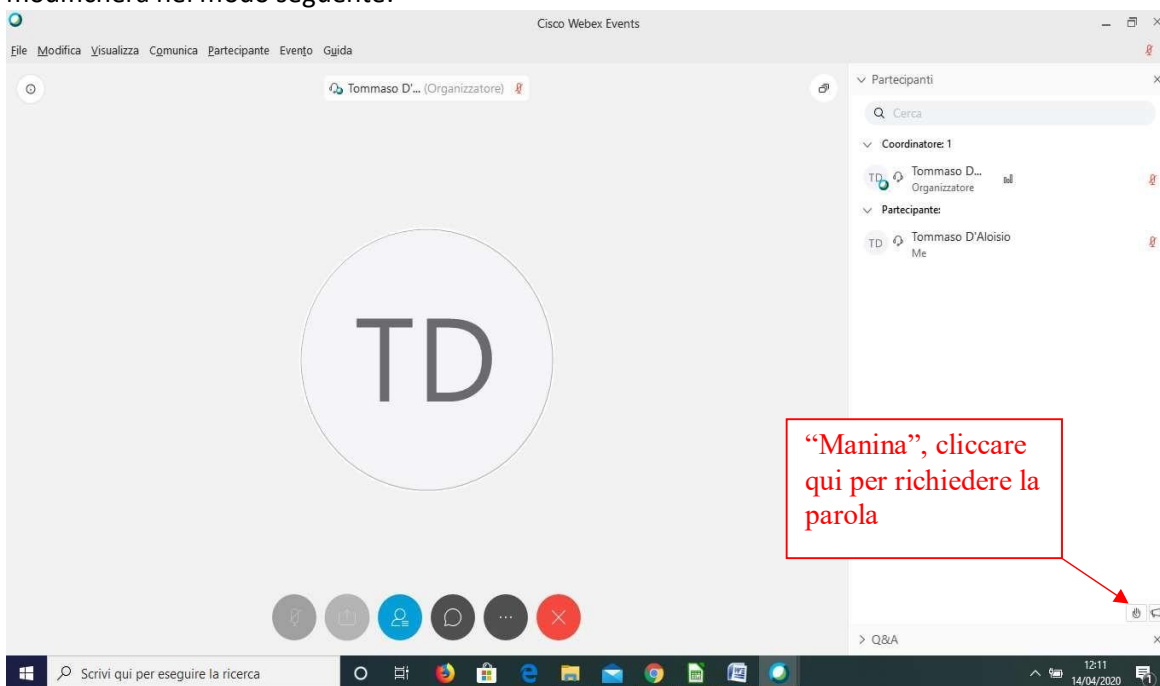
A schermo si vedrà una situazione simile alla seguente:



Se non appaiono i cerchi grigi e rossi, muovere il mouse sullo schermo.

N.B. Se si usano lo smartphone e l'app Webex, la stessa icona dell'“omino” si trova in alto a destra.

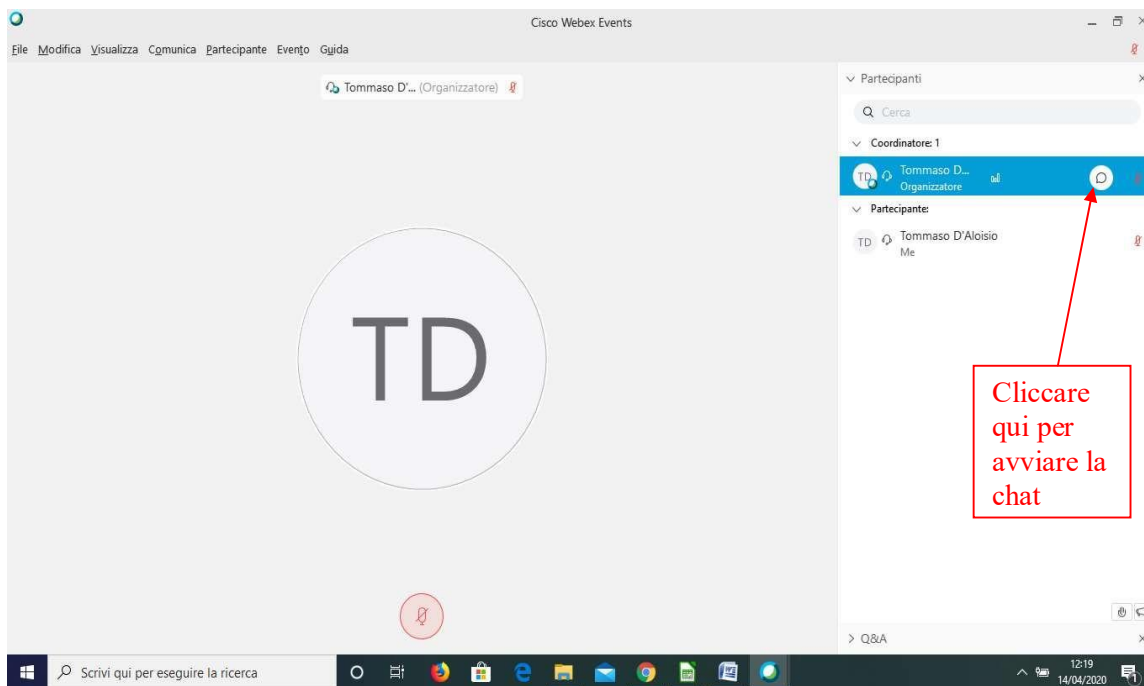
6) Cliccare a questo punto sul cerchio indicato dalla freccia rossa, diventerà azzurro e lo schermo si modificherà nel modo seguente:



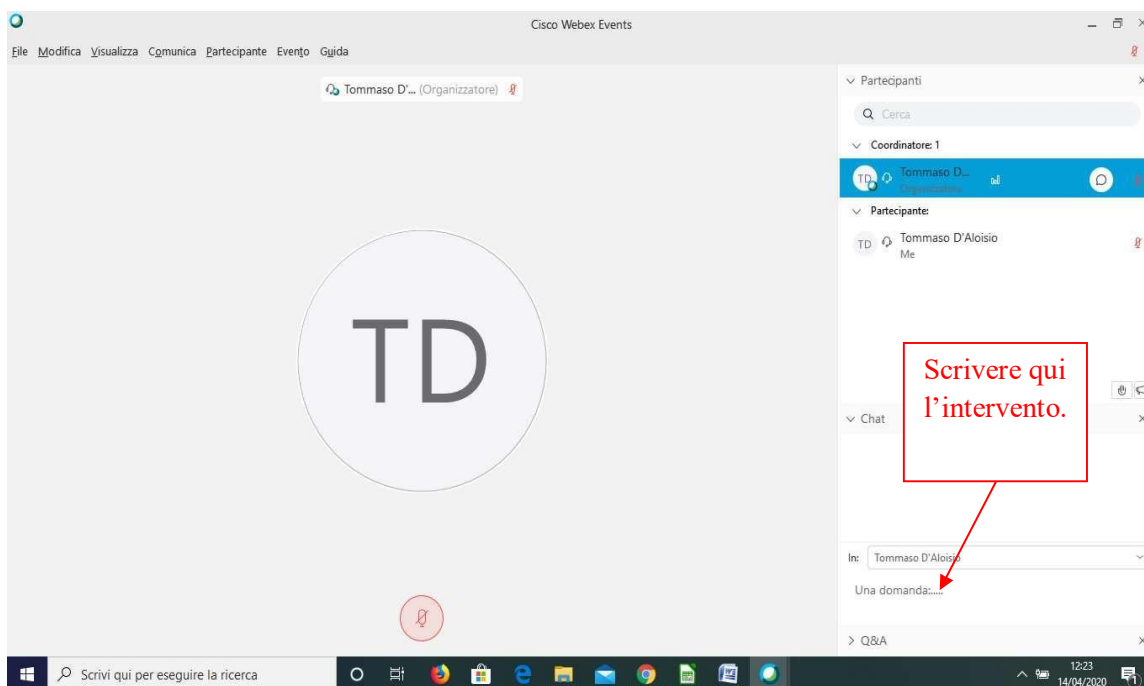
7) Per richiedere la parola cliccare sulla “manina” in basso a destra.

N.B. Se si usano lo smartphone e l'app Webex, cliccare sull'icona dell'“omino” in alto a destra e poi sulla manina in basso a destra.

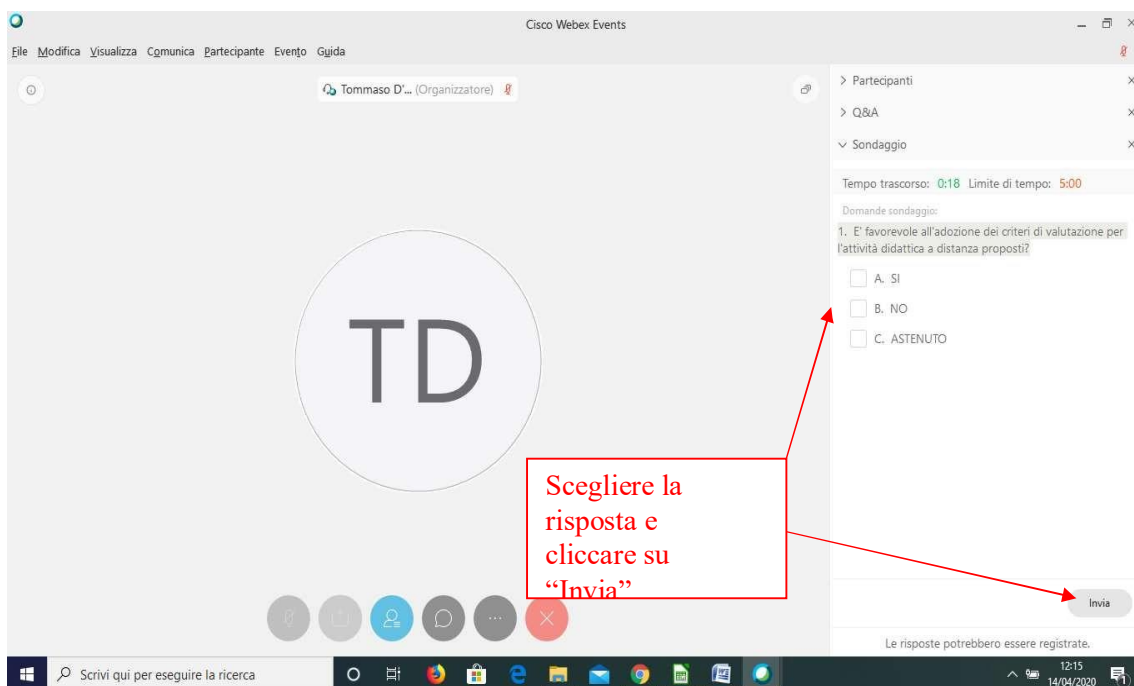
8) Ogni partecipante può sempre intervenire in chat, selezionando il coordinatore (o altra persona) e cliccando sull'icona a forma di “fumetto”:



E scrivendo l'intervento nello spazio apposito:



9) Durante lo svolgimento della riunione sarà richiesto di votare le diverse delibere, come nell'esempio seguente:



Le votazioni saranno salvate automaticamente dal sistema che renderà disponibile il numero di votanti per ogni risposta. Sarà quindi possibile acquisire e verbalizzare l'esito di ogni votazione.

10) Al termine della riunione cliccare sull'icona con la "X" per abbandonare l'aula virtuale.

Coloro i quali per problemi di connessione o di altra natura siano nell'impossibilità di partecipare alla riunione devono comunicarlo a mezzo mail all'indirizzo istituzionale della scuola prima dell'inizio della stessa.

In allegato:

- Verbale del Collegio Docenti Unitario del 23 settembre 2021.

Cordiali saluti.

IL DIRIGENTE SCOLASTICO

Prof. Tommaso d'Aloisio